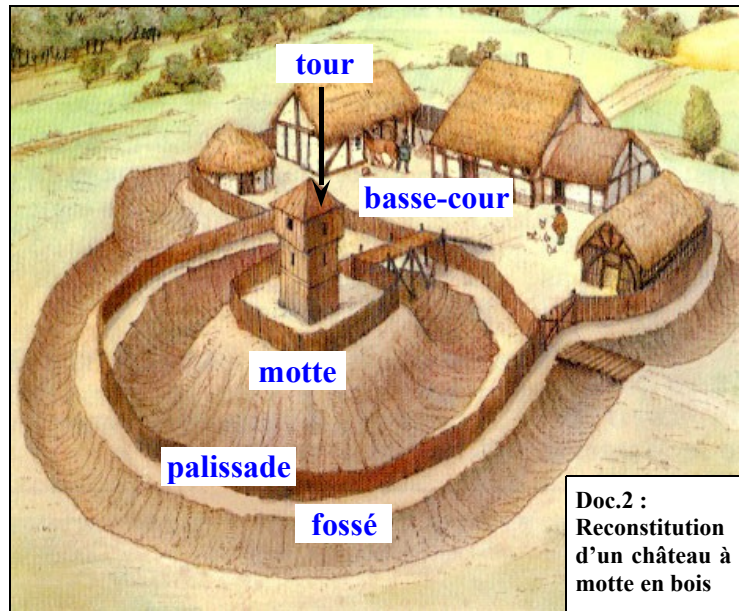
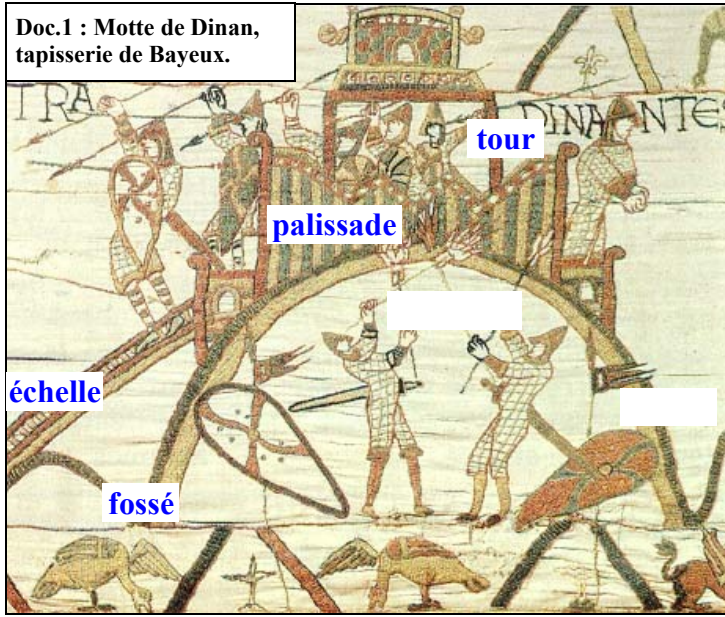


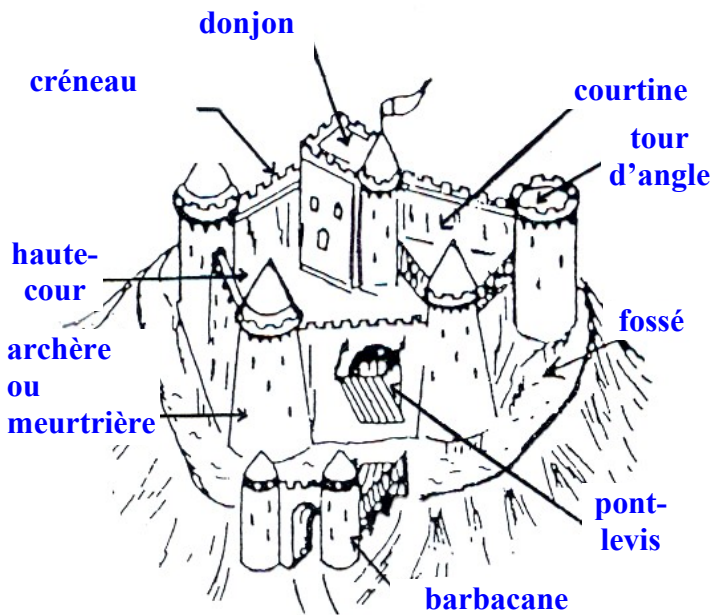
Exercice n°1 : La motte castrale du X^e siècle

Doc.1 : Motte de Dinan, tapisserie de Bayeux.



Doc.2 : Reconstitution d'un château à motte en bois

- 1- Nomme les différentes parties du château du Xe siècle en plaçant correctement les mots suivants sur le doc.1 : tour, palissade, échelle, motte, fossé.
- 2- Place les mêmes mots sur le doc.2 et ajoute la basse-cour.

Exercice n°2 : L'évolution du château au XII^e siècle

Doc.4 : Château de Bonaguil (Lot-et-Garonne)

- 1- Aide-toi de ton livre pour compléter le doc.3.
- 2- Décris l'évolution du château en observant le diaporama. **Les premiers châteaux (X^e siècle) sont de simples tours de bois sur des mottes de terre. Puis, au XII^e siècle, ils s'agrandissent, ils sont construits en pierre et sont très fortifiés.**

Doc.3 : Un château au XII^e siècle

Exercice n°3 : A l'intérieur du donjon

Le seigneur et sa famille vivent dans le donjon du château. Le mobilier est très simple. Des lits (sans matelas), des tables que l'on « dresse » sur des tréteaux avant de manger, des bancs, des coffres qui servent à la fois de rangements et de sièges. On les bouge sans arrêt, on les fait passer d'une salle à l'autre. La grande salle à manger sent toujours très fort le gibier que l'on y mange : pour chasser les mauvaises odeurs, on répand sur le sol des fleurs, des herbes odorantes. Il y a une cheminée monumentale dans la grande salle. Mais c'est le seul moyen de chauffage et l'hiver, dès que l'on s'éloigne, il fait très froid. Le seul moyen d'éclairage consiste en chandelles de suif ou en torches de cire. Mais c'est bien insuffisant et, la nuit venue, il fait sombre. Comme les ouvertures dans les murs sont de simples fentes, l'intérieur est sombre, même pendant la journée. Heureusement, il y a des tapisseries. Elles ornent les murs. Parfois, elles sont tendues autour des lits, assurant aux dormeurs un peu d'intimité. Elles sont un bon moyen pour se protéger du froid et de l'humidité

Doc.5 : Le donjon

- 1- Lis le doc.5. Quelle est la deuxième fonction du château ? **C'est une résidence pour le seigneur et sa famille.**